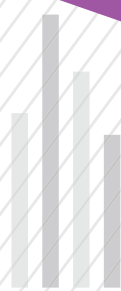


N° 9

SERIE
VIOLENCIA CONTRA NIÑAS, NIÑOS
Y ADOLESCENTES

Un análisis de los datos del
Programa “Las Víctimas
Contra Las Violencias”
2020-2021



80%



60%



40%



Ministerio de Justicia
y Derechos Humanos
Argentina

Programa Las Víctimas
Contra Las Violencias

unicef 

para cada infancia

Introducción a la serie

UNICEF presenta una serie de documentos con datos sobre violencia provenientes de diversas fuentes oficiales. El objetivo es aportar información sobre las violencias que afectan a niñas, niños, adolescentes y mujeres en Argentina, y acompañar los esfuerzos que se realizan desde diferentes organismos nacionales y provinciales para la construcción de datos consolidados que contribuyan a la visibilización del problema en la agenda pública. Los datos que se publican reflejan las iniciativas que, desde distintos ámbitos, se realizan para sistematizar la información en el marco del federalismo argentino y que dan cuenta de las diferentes competencias entre los poderes judicial y ejecutivo sobre la temática.

La violencia es una clara violación a los derechos humanos y, al ser un problema que por lo general ocurre en el ámbito privado, es un desafío para el Estado detectarla e intervenir a tiempo. En cada uno de los documentos de esta serie se presentan distintas aristas de la violencia a partir del análisis de diversas fuentes de información provenientes de organismos públicos nacionales y provinciales.

En esta oportunidad, se analizan los casos de violencia atendidos a través de la Línea Nacional 137 del Programa Las Víctimas Contra Las Violencias dependiente del Ministerio de Justicia y Derechos Humanos de la Nación.

Este fascículo de la serie ha sido elaborado en forma conjunta por UNICEF y el Programa Las Víctimas Contra Las Violencias.

Las Víctimas Contra Las Violencias

El Programa Las Víctimas Contra Las Violencias, dependiente de la Dirección Nacional de Asistencia a las Víctimas, Ministerio de Justicia y Derechos Humanos de la Nación, creado en el año 2006, brinda -en situaciones de emergencia y urgencia- contención, asesoramiento y asistencia a víctimas de violencia familiar y sexual. Específicamente, respecto a niñas, niños y adolescentes, aborda situaciones de grooming, abuso sexual contra niñas, niños y adolescentes, y explotación comercial y sexual de niñas, niños y adolescentes. El Programa recibe las consultas a través de cuatro canales posibles de comunicación: Línea telefónica 137, Línea de WhatsApp 1131331000, Pagina web institucional (formulario específico) - <https://www.argentina.gob.ar/justicia/violencia-familiar-sexual/formulario-de-consulta-grooming> y/o correo electrónico institucional - vicontravio@jus.gob.ar. Las líneas 137 y 1131331000 son gratuitas, tienen alcance nacional y funcionan durante las 24 horas los 365 días del año. Son atendidas por psicólogas/os y trabajadoras/es sociales entrenadas/os en perspectiva de género y derechos humanos, quienes brindan atención, contención, orientación y seguimiento profesional a víctimas de violencia familiar y/o sexual.

Las/os profesionales que atienden la línea cuentan, además, con el apoyo de un equipo jurídico especializado que se ocupa de responder dudas legales y orientar sobre las acciones más apropiadas posibles a llevar adelante en cada caso, a la vez que articulan con los recursos locales de seguridad y asistencia en caso de ser necesario.

Además de las intervenciones profesionales desde la línea telefónica, el Programa cuenta -en CABA-, con un equipo móvil de intervención en terreno. Por convenio con el MJyDH y dependiendo de cada provincia, la Línea Nacional 137 funciona también en Misiones (Posadas, Garupá, Eldorado y Oberá) y Chaco (Resistencia).



Sobre el origen de los datos

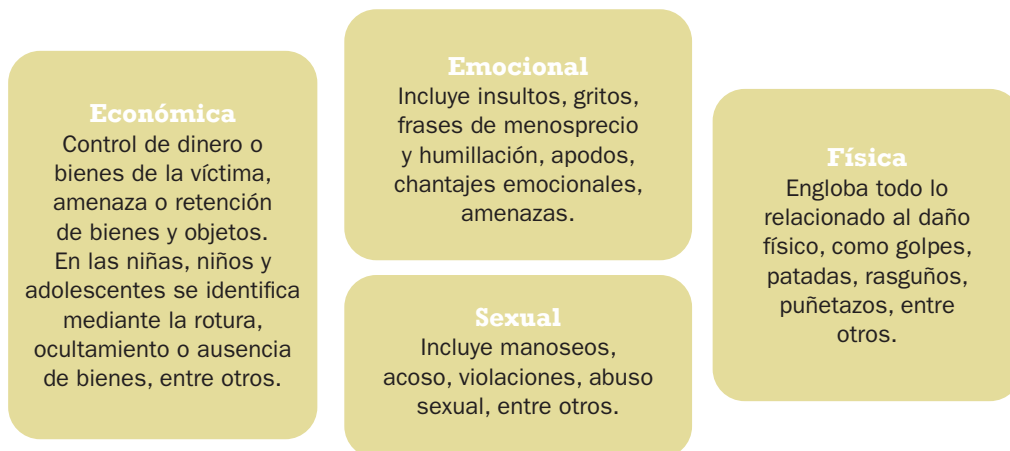
El Programa cuenta con un registro de las consultas recibidas, que permite relevar la información, realizar informes posteriores y analizar las intervenciones y resultados. Además, ofrece a sus profesionales instructivos, capacitaciones y actualizaciones permanentes para que la atención de las consultas y los registros sean adecuados y sistemáticos. La información de la base de datos se consulta en cada caso, dado que las personas suelen comunicarse más de una vez. De esta forma, se evita la reiteración del relato y que la persona sea revictimizada. Es importante destacar que la información recabada a través de las consultas está protegida por estándares de confidencialidad y secreto estadístico.

Los datos que se presentan a continuación surgen del análisis de la información recabada a través de las consultas atendidas por las y los profesionales especializados de la Línea Nacional 137 del Programa Las Víctimas Contra Las Violencias, recibidas entre los meses de **octubre 2020 y septiembre 2021**. No se trata de una muestra probabilística por lo cual no se pueden realizar generalizaciones poblacionales.

Definiciones

Violencias La violencia es una forma de ejercicio del poder mediante el empleo de la fuerza (física, psicológica, económica, política, sexual, etc.) e implica la existencia de jerarquías -reales o simbólicas-. Es una acción socialmente nociva, que implica la existencia de una asimetría de poder de quien ejerce la violencia hacia quien no puede defenderse o repelerla. Las violencias implican acciones, relaciones y discursos que buscan dominar y someter a las niñas, niños y adolescentes aprovechándose de la vulnerabilidad y desigualdad existente.

Existen diversas formas de clasificar las violencias que pueden expresarse de manera combinada entre uno y otro tipo. Los tipos de violencia registrados pueden abarcar:



El Programa Las Víctimas Contra Las Violencias registra los casos de violencia familiar (que pueden incluir los distintos tipos de violencias antes mencionados) y los casos de violencias sexuales, que incluyen, además, las violencias en entornos digitales (grooming y utilización de niñas, niños y adolescentes en pornografía).

Violencia Familiar La violencia familiar es aquella ejercida por un/a integrante del grupo familiar, independientemente del espacio físico donde ocurra, que puede dañar el bienestar, la integridad física, psicológica, sexual, económica o patrimonial, la libertad, incluyendo la libertad reproductiva y el derecho al pleno desarrollo de las mujeres, niñas, niños y adolescentes. Se entiende por grupo familiar el originado en el parentesco sea por consanguinidad o por afinidad, el matrimonio, las uniones de hecho y las parejas o noviazgos. Incluye las relaciones vigentes o finalizadas, no siendo requisito la convivencia.

El uso de la denominación “familiar” busca dejar en evidencia que la familia también constituye un núcleo en el que pueden ocurrir las violencias, lejos de su idealización como el paradigma de una institución destinada a conformar y sostener a sus miembros, equivalente a un ámbito de paz.

Abuso o violencia sexual contra niñas, niños y adolescentes Se entiende por abuso sexual contra una niña, niño o adolescente cuando un adulto agresor/a utiliza a una niña, niño y/o adolescente para cualquier acto con fines sexuales, estimularse él/ella mismo/a, a la niña, niño y/o adolescente o a otra persona. Incluyen los tocamientos, manoseos, violaciones, explotación o utilización en pornografía, obligar a una niña, niño y adolescente a observar actos sexuales de otros (sean adultos/as o niñas, niños y adolescentes), entre otros. Pueden existir abusos sexuales realizados por una niña, niño y/o adolescente menor de 18 años cuando entre el agresor/a y la víctima existe fuerza o asimetría de poder o diferencias etarias significativas. El abuso sexual puede ocurrir en el hogar, instituciones, escuelas, lugares de trabajo, dentro de las comunidades, entre otros. Los/as agresores/as pueden ser del ámbito familiar, conocidos/as, vecinos/as, o desconocidos/as y pueden ser de cualquier nivel socioeconómico y educativo.

Violencia contra niñas, niños y adolescentes en entornos digitales Una de las principales formas en las que se ejerce violencia en entornos digitales es a través del delito de grooming o ciberacoso. Es la acción deliberada de un adulto de acosar sexualmente a niñas, niños y adolescentes a través de tecnologías de información y comunicación (redes sociales, aplicaciones de mensajería instantánea, sitios de chat o juegos en línea). Otra de las formas más frecuentes es la utilización de imágenes o material de niñas, niños y adolescentes en pornografía en el entorno digital, lo que incluye tanto la producción, comercialización, publicación, divulgación o distribución, entre otras.

Universo de análisis

Las consultas recibidas por el Programa Las Víctimas Contra Las Violencias a través de la Línea Nacional 137 y la línea de WhatsApp entre los meses de octubre de 2020 y septiembre de 2021 fueron:



*Puede existir más de una víctima por consulta

Dentro del total de consultas recibidas, es importante destacar que **las consultas relativas a violencia familiar** recibidas en el periodo fueron:



*Puede existir más de una víctima por consulta

Asimismo, las **consultas relativas a violencia sexual** recibidas en el periodo de análisis fueron:



*Puede existir más de una víctima por consulta

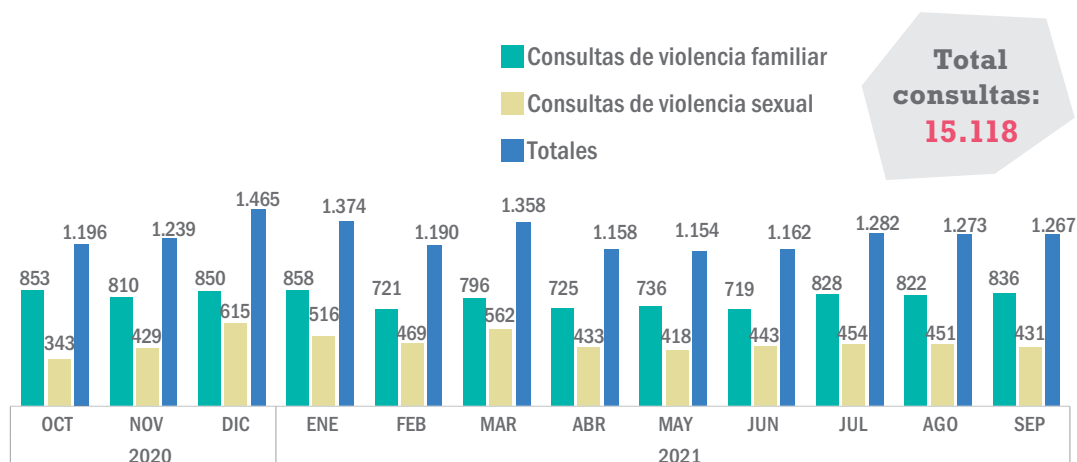
Se presenta a continuación un análisis de los datos relacionados con el total de consultas recibidas en el periodo, registradas por el Programa Las Víctimas Contra Las Violencias.

Sobre la atención del Programa

Gráfico 1.

Total de consultas según tipo de violencia.

Argentina, octubre 2020-septiembre 2021. En valores absolutos.

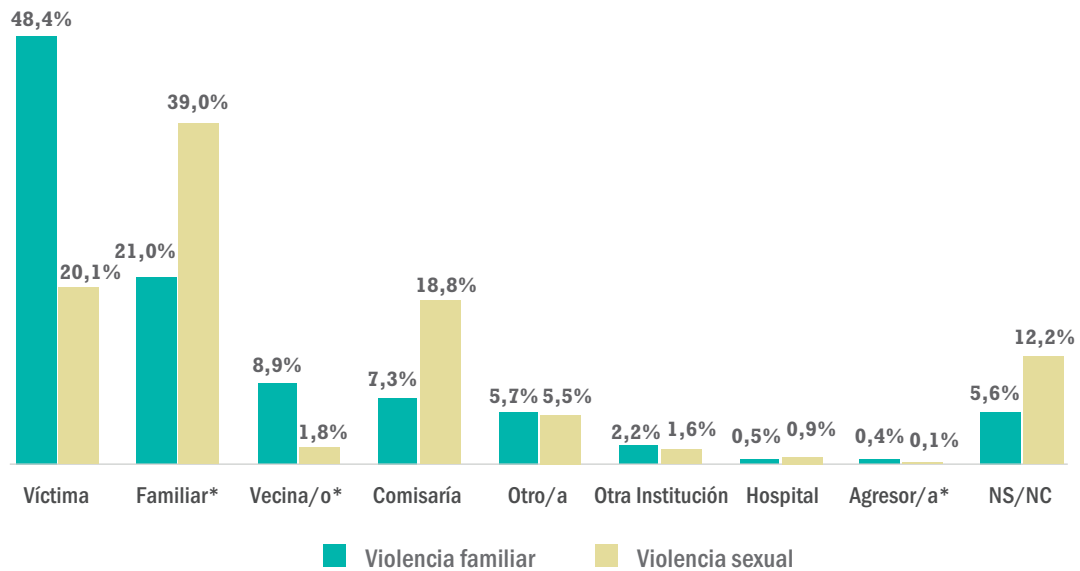


Fuente: Base de datos del Programa "Las Víctimas Contra Las Violencias".

- De las 15.118 consultas por violencias recibidas por el Programa entre los meses de octubre de 2020 y septiembre de 2021, se advierte que mantienen una tendencia similar a lo largo de los meses, con una mayor cantidad en el mes de diciembre del 2020.
- Se advierte que la mayor cantidad de consultas por violencia sexual se da en el mes de diciembre 2020 (11,1% del total de consultas por violencia sexual), mientras que, en el mes de enero de 2021 se registra el valor más alto de consultas por violencia familiar (9% del total de consultas por violencia familiar).

Gráfico 3.

Quién se comunica con el Programa por violencia familiar/sexual.
Argentina, octubre 2020-septiembre 2021. En porcentaje.



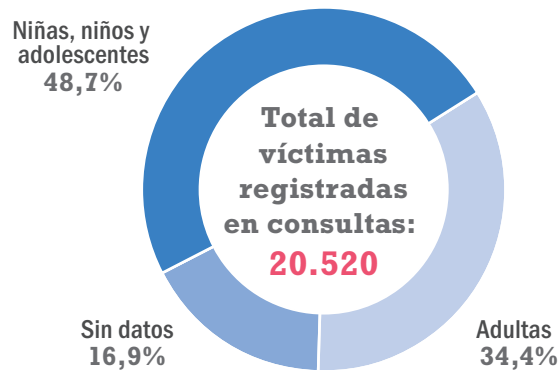
Fuente: Base de datos del Programa "Las Víctimas Contra Las Violencias".

*Según vínculo con la víctima

- En el 48,4% de las consultas por violencia familiar el contacto con la línea fue realizado directamente por la víctima, seguido por un familiar en el 21% de los casos.
- 1 de cada 10 consultas por violencia familiar fue realizada desde comisarías, hospitales y otras instituciones.
- Las/os vecinas/os son los terceros consultantes por situaciones de violencia familiar.
- En el 39% de los casos de violencia sexual, quien se comunica con el Programa es un familiar de la víctima y en un 20,1% la propia víctima de la agresión.
- 18,8% de las consultas por violencia sexual registradas en el periodo fueron reportadas por las comisarías.

Gráfico 4.

Total de víctimas registradas en consultas por violencias según grupo etario. Argentina, octubre 2020-septiembre 2021. En porcentaje.

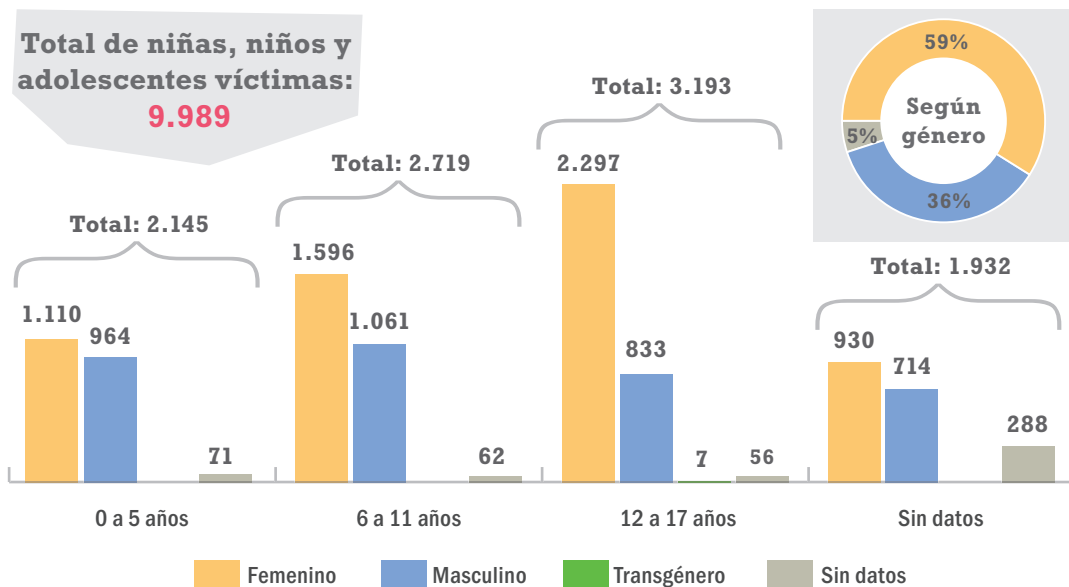


Fuente: Base de datos del Programa "Las Víctimas Contra Las Violencias".

- Se observa que casi la mitad de las víctimas registradas en el periodo (48,7%) eran niñas, niños y adolescentes (9.989).

Gráfico 5.

Niñas, niños y adolescentes víctimas registradas en consultas según género y rango etario. Argentina, octubre 2020-septiembre 2021. En valores absolutos.



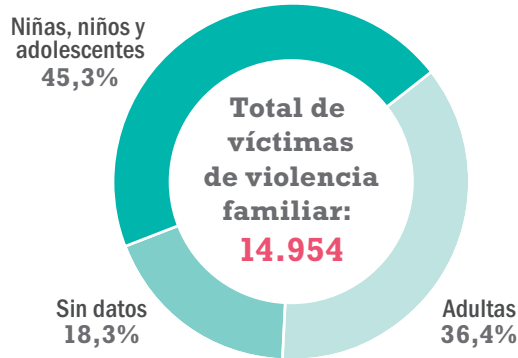
Fuente: Base de datos del Programa "Las Víctimas Contra Las Violencias".

- El 59,4% de las niñas, niños y adolescentes víctimas eran de género femenino (5.933 víctimas).
- El 32% de las víctimas se concentra entre los 12 y los 17 años.
- En todos los rangos etarios, el mayor porcentaje de niñas, niños y adolescentes víctimas es de género femenino. La diferencia según género se amplía a mayor edad.

Sobre las niñas, niños y adolescentes víctimas de violencia familiar

Gráfico 6.

Total de víctimas de violencia familiar registradas en consultas según grupo etario. Argentina, octubre 2020-septiembre 2021. En porcentaje.

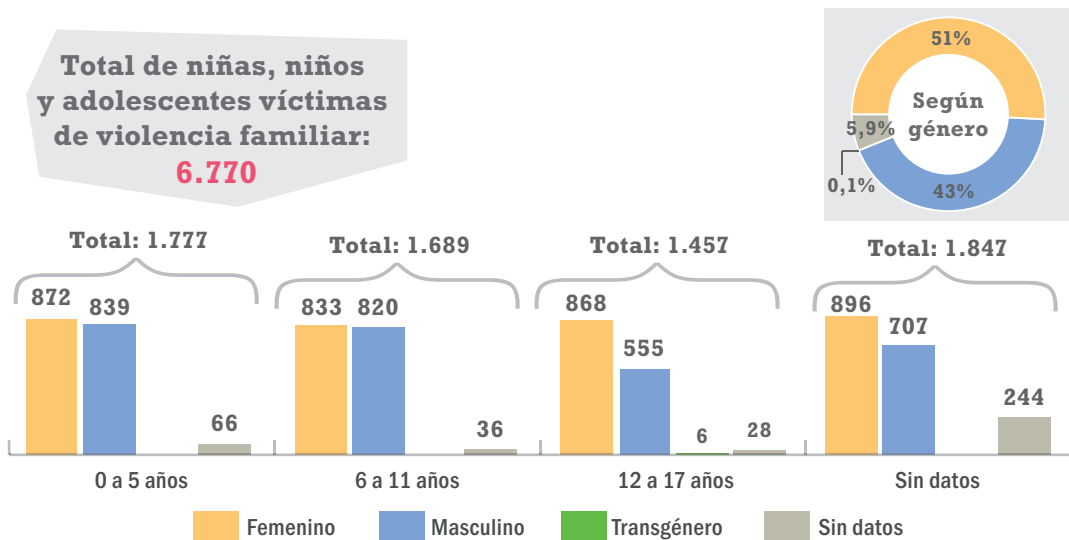


Fuente: Base de datos del Programa "Las Víctimas Contra Las Violencias".

- Más del 45% de las víctimas registradas en consultas por violencia familiar eran niñas, niños y adolescentes (6.770).

Gráfico 7.

Niñas, niños y adolescentes víctimas de violencia familiar registradas en consultas. Argentina, octubre 2020-septiembre 2021. En valores absolutos.



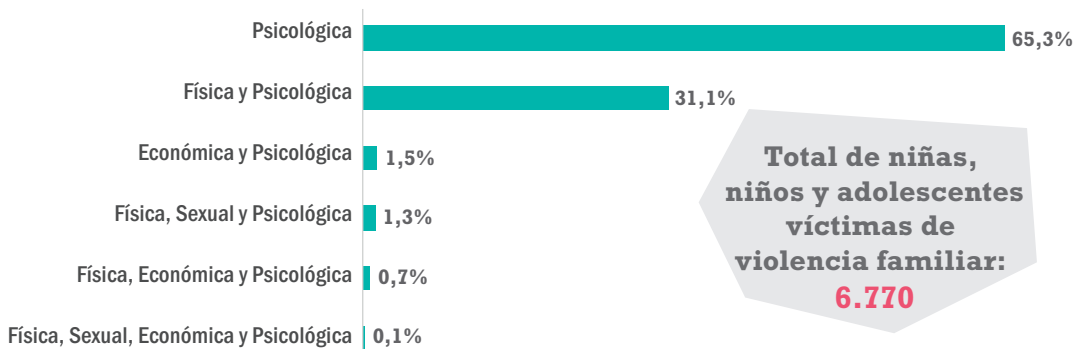
Fuente: Base de datos del Programa "Las Víctimas Contra Las Violencias".

- Se observa que si bien la mayor cantidad de víctimas son femeninas en todos los rangos etarios, entre los 0 y 11 años se distribuyen casi en partes iguales: 49% femeninas, 48% masculinas, y 3% sin datos.
- La diferencia entre géneros se incrementa significativamente en las víctimas de 12 a 17 años.
- En este período se registraron 6 niñas, niños y adolescentes transgénero víctimas de violencia familiar, de las cuales 5 tenían 17 años de edad.

Gráfico 8.

Niñas, niños y adolescentes víctimas de violencia familiar según tipo de violencia padecida*.

Argentina, octubre 2020-septiembre 2021. En porcentaje.



Fuente: Base de datos del Programa "Las Víctimas Contra Las Violencias".

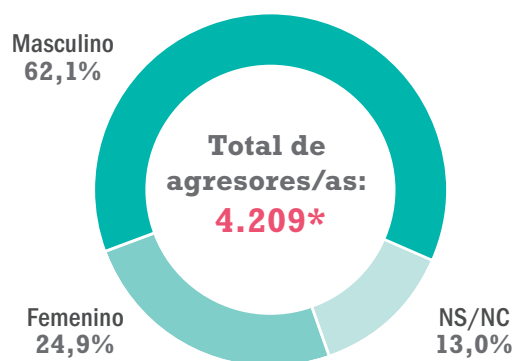
*Los 144 casos que registraron violencias sexuales se analizan en este apartado y no en el de violencia sexual, dado que la consulta ingresó por la temática de violencia familiar y en base al relato de las víctimas se detecta que existe también este tipo de violencia.

- Más del 65% de las niñas, niños y adolescentes víctimas recibieron exclusivamente violencia psicológica.
- Un 31,1% padeció violencia física y psicológica (y acumulando otras categorías, un 33,3% recibió violencia física).

Gráfico 9.

Agresores/as de niñas, niños y adolescentes víctimas de violencia familiar según género.

Argentina, octubre 2020-septiembre 2021. En porcentaje.



Fuente: Base de datos del Programa "Las Víctimas Contra Las Violencias".

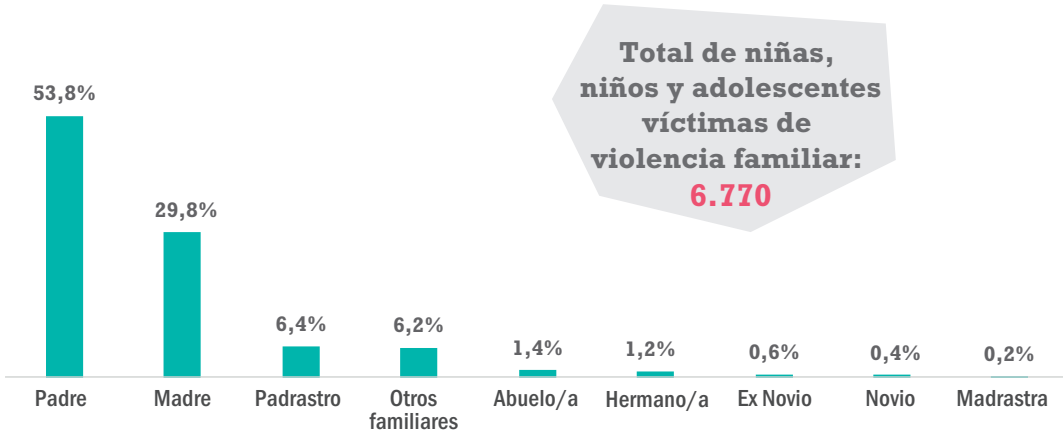
*Por cada agresor puede haber más de una víctima. En este caso 4.209 agresores/as violentaron a 6.770 niñas, niños y adolescentes.

- Más del 62% de los agresores eran de género masculino, y alrededor del 25% de las agresoras, de género femenino.

Gráfico 10.

Niñas, niños y adolescentes víctimas de violencia familiar según vínculo con el agresor.

Argentina, octubre 2020-septiembre 2021. En porcentaje.



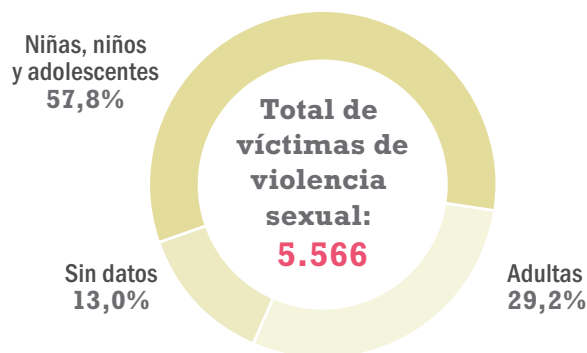
Fuente: Base de datos del Programa "Las Víctimas Contra Las Violencias".

- El 53,8% de las víctimas fueron agredidas por su padre y el 29,8%, por su madre.
- El 90% de las víctimas de violencia familiar fueron violentadas por su padre, madre y/o padrastro.

Sobre las niñas, niños y adolescentes víctimas de violencia sexual

Gráfico 11.

Total de víctimas de violencia sexual registradas en consultas según grupo etario. Argentina, octubre 2020-septiembre 2021. En porcentaje.



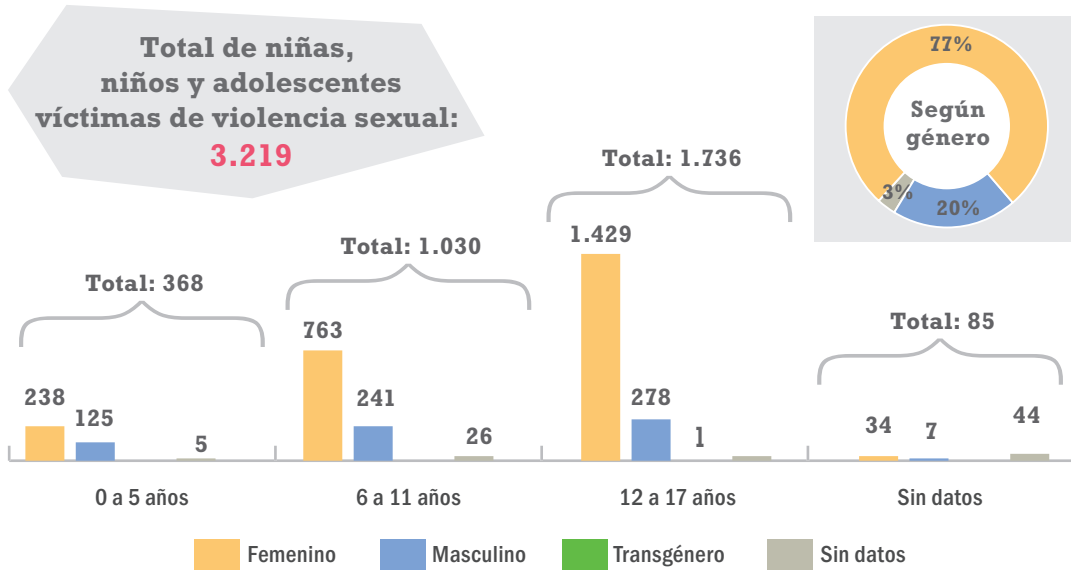
Fuente: Base de datos del Programa "Las Víctimas Contra Las Violencias".

- Se observa que 6 de cada 10 víctimas registradas de violencia sexual eran niñas, niños o adolescentes (3.219).

Gráfico 12.

Niñas, niños y adolescentes víctimas de violencia sexual registradas en consultas según rango etario y género.

Argentina, octubre 2020-2021. En valores absolutos.



Fuente: Base de datos del Programa "Las Víctimas Contra Las Violencias".

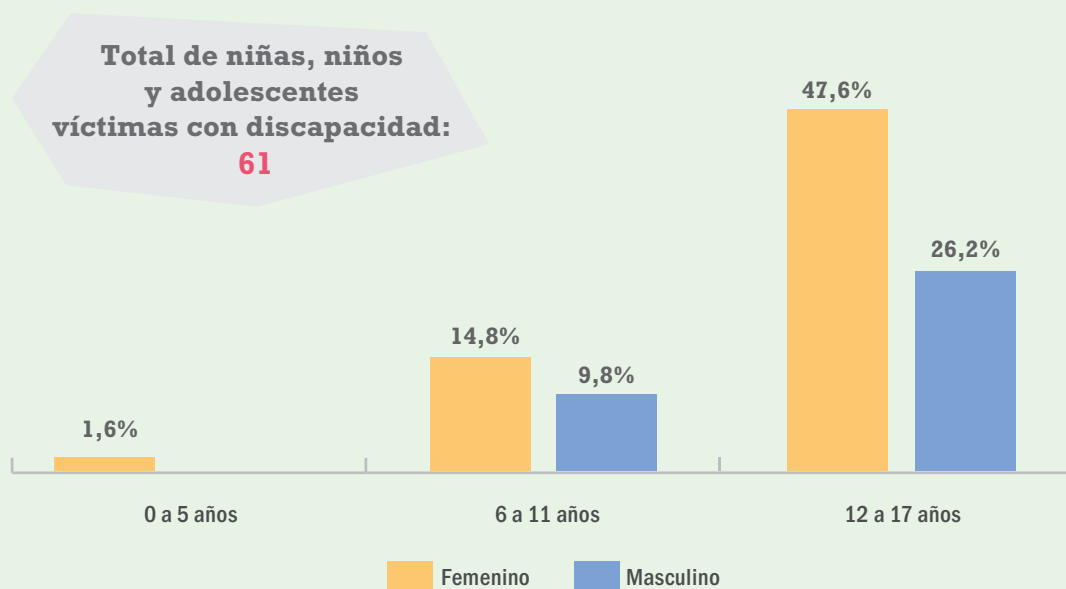
- En todos los grupos etarios, el mayor porcentaje de niñas, niños y adolescentes víctimas de violencia sexual pertenece al género femenino, representando casi 4 veces más que el masculino.
- La diferencia según género se amplía a mayor edad de la víctima.
- El mayor porcentaje de niñas, niños y adolescentes víctimas de violencia sexual de género masculino se concentra en el rango etario de 12 a 17 años.
- Se registró una víctima adolescente transgénero.

Víctimas de violencia sexual con discapacidad

Recuadro 1.

Niñas, niños y adolescentes víctimas de violencia sexual con discapacidad por género y rango etario.

Argentina, octubre 2020-septiembre 2021. En porcentaje.

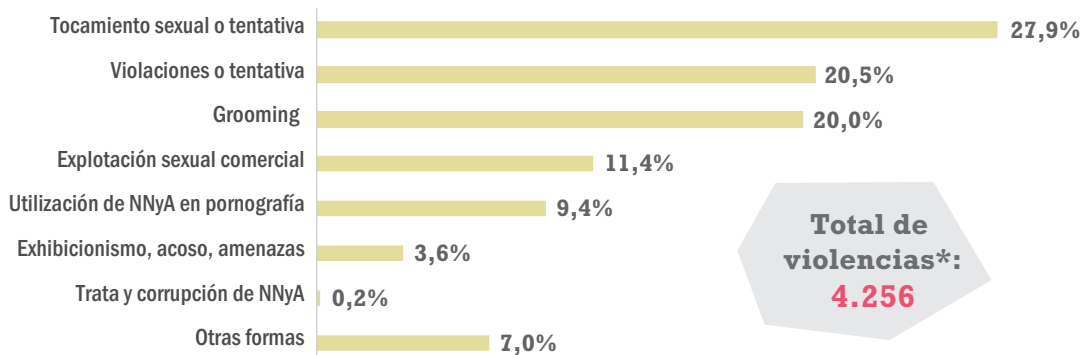


Fuente: Base de datos del Programa "Las Víctimas Contra Las Violencias".

- El 73,8% de las víctimas con discapacidad eran adolescentes.
- Casi la mitad de las víctimas eran adolescentes de género femenino.
- El 24,6% tenían entre 6 y 11 años (14,8% de género femenino y 9,8% de género masculino) y 1,6% entre 0 y 5 años, todas de género femenino.

Gráfico 13.

Formas de violencia sexual contra niñas, niños y adolescentes.
Argentina, octubre 2020-septiembre 2021. En porcentaje.



Fuente: Base de datos del Programa "Las Víctimas Contra Las Violencias".

* Una misma persona puede ser víctima de más de una forma de violencia sexual.

**Hay 734 NS/NC de violencia sexual que refieren a situaciones en que la persona que se comunica no conoce o no puede informar el tipo de violencia sexual padecida por la niña, niño y/o adolescente.

- El 27,9% de las violencias estuvieron relacionadas con tocamiento sexual o su tentativa.
- El 20,5% de los casos fueron violaciones o tentativas de violación contra niñas, niños y adolescentes.
- Las violencias en entornos digitales (grooming y la utilización de niñas, niños y adolescentes en pornografía) representan el 29,4% del total.

Niñas, niños y adolescentes víctimas de violencia sexual en entornos digitales

Recuadro 2.

Total de consultas sobre violencia sexual en entornos digitales.
Argentina, octubre 2020-septiembre 2021. En porcentaje.



Fuente: Base de datos del Programa "Las Víctimas Contra Las Violencias".

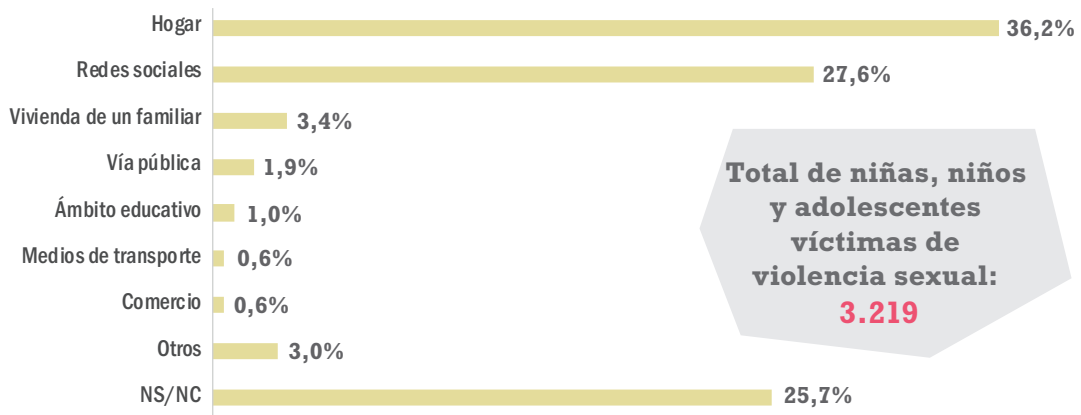
*La categoría "otras" incluye explotación sexual y otras violencias en entornos digitales.

- El 44% de las violencias en entornos digitales refieren al delito de grooming.
- El 29% de las consultas fueron por utilización de niñas, niños y adolescentes en pornografía.

Gráfico 14.

Lugar donde se produjo el hecho de violencia sexual contra niñas, niños y adolescentes.

Argentina, octubre 2020-septiembre 2021. En porcentaje.



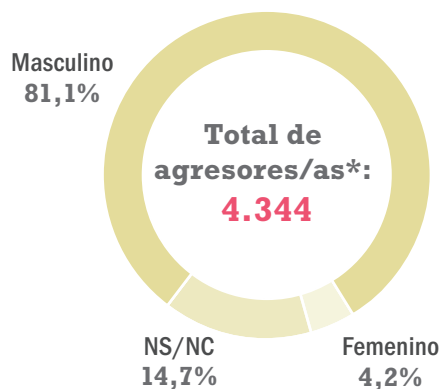
Fuente: Base de datos del Programa "Las Víctimas Contra Las Violencias".

- El 36,2% de los casos de violencia sexual contra niñas, niños y adolescentes sucedió en el hogar, y el 3,4% en la vivienda de un familiar.
- El 27,6% de los casos sucedieron en entornos digitales (redes sociales y/o aplicaciones de mensajería instantánea).

Gráfico 15.

Agresores/as de niñas, niños y adolescentes víctimas de violencia sexual según género**.

Argentina, octubre 2020-septiembre 2021. En porcentaje.



Fuente: Base de datos del Programa "Las Víctimas Contra Las Violencias".

*Por cada agresor de violencia sexual puede haber más de una víctima. En este caso 4.344 agresores/as violentaron a 3.219.

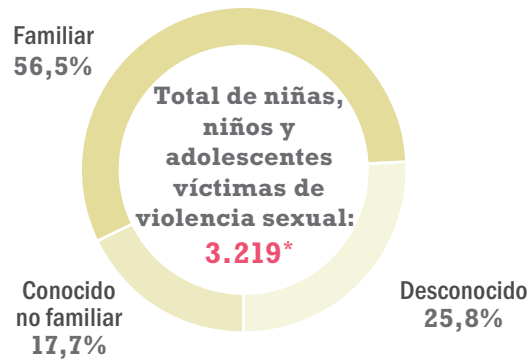
**Se registró un caso de agresor transgénero que no llega a representar el 0,1%.

- El 81,1% de los/as agresores/as eran de género masculino, 4,2% de género femenino.

Gráfico 16.

Niñas, niños y adolescentes víctimas de violencia sexual según vínculo con el agresor.

Argentina, octubre 2020-septiembre 2021. En porcentaje.



Fuente: Base de datos del Programa "Las Víctimas Contra Las Violencias".

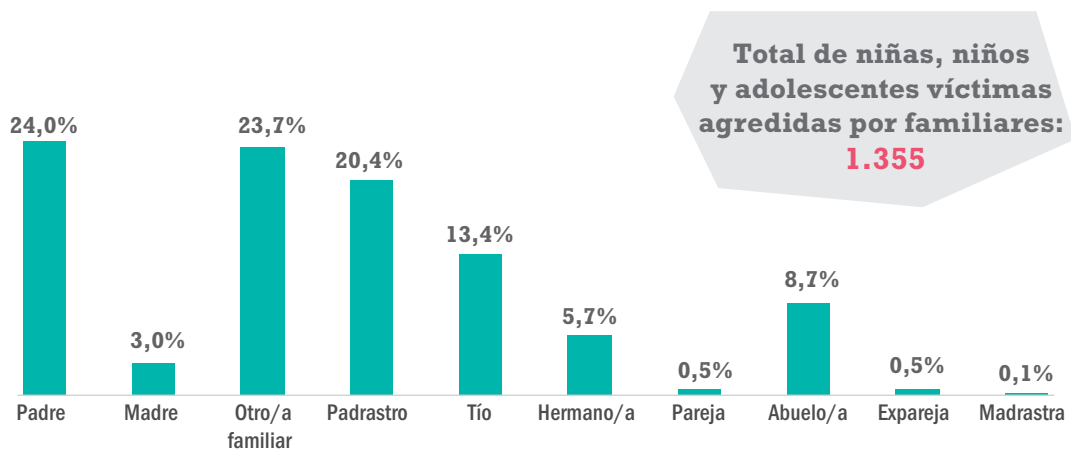
*Se excluyen 821 sin datos.

- En el 74,2% de los casos, los/as agresores/as eran del entorno cercano de la víctima (56,5% familiares y 17,7% conocidos no familiares).
- Solo el 25,8% de las víctimas no conocía al agresor/a o no pudo informarlo.

Gráfico 17.

Niñas, niños y adolescentes según vínculo con el agresor.

Argentina, octubre 2020-septiembre 2021. En porcentaje.



Fuente: Base de datos del Programa "Las Víctimas Contra Las Violencias".

- En el ámbito familiar, se advierte que el 44,4% de las víctimas niñas, niños y adolescentes fueron agredidas por su padre o padrastra (24% corresponde a padre; 20,4% a padrastra).
- El tío, abuelo/a y hermano/a representan el 27,8%.

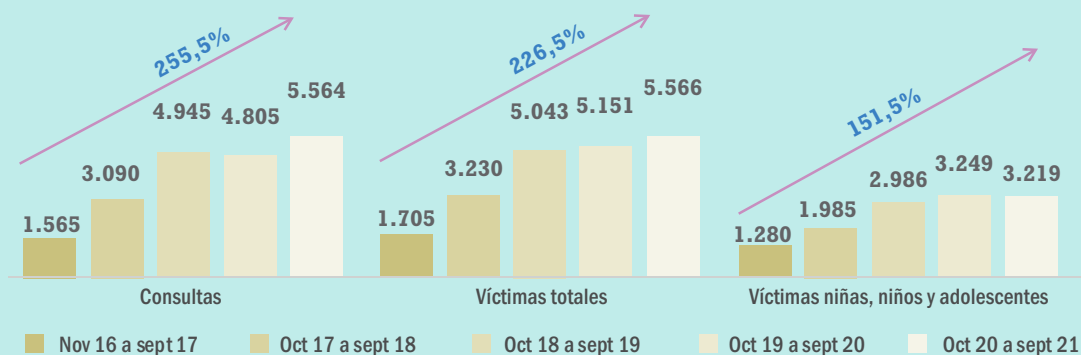
Comparación interanual series sobre violencia sexual

La evolución interanual desde noviembre de 2016 refleja un incremento tanto en las consultas, como en las víctimas totales, y en las víctimas niñas, niños y adolescentes de violencia sexual.

Recuadro 3 .

Evolución interanual de consultas, víctimas totales y víctimas niñas, niños y adolescentes de violencia sexual.

Argentina, noviembre 2016-septiembre 2021. En valores absolutos.



Fuente: Base de datos del Programa "Las Víctimas Contra Las Violencias".

- Al comparar el alcance del Programa desde el inicio de la serie hasta el período analizado se advierte un incremento significativo. Las consultas aumentaron 255,5%, las víctimas atendidas 226,5% y las niñas, niños y adolescentes víctimas 151,5 por ciento.

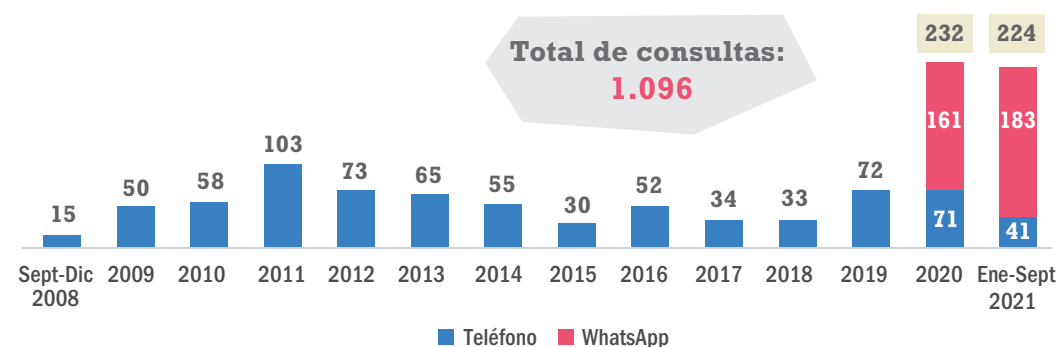
Niñas, niños y adolescentes que se comunicaron con el Programa

Niñas, niños y adolescentes víctimas de violencia familiar

Gráfico 18.

Cantidad de niñas, niños y adolescentes víctimas de violencia familiar que se comunicaron con el Programa.

Argentina, septiembre 2008-septiembre 2021. En valores absolutos.



Fuente: Base de datos del Programa "Las Víctimas Contra Las Violencias".

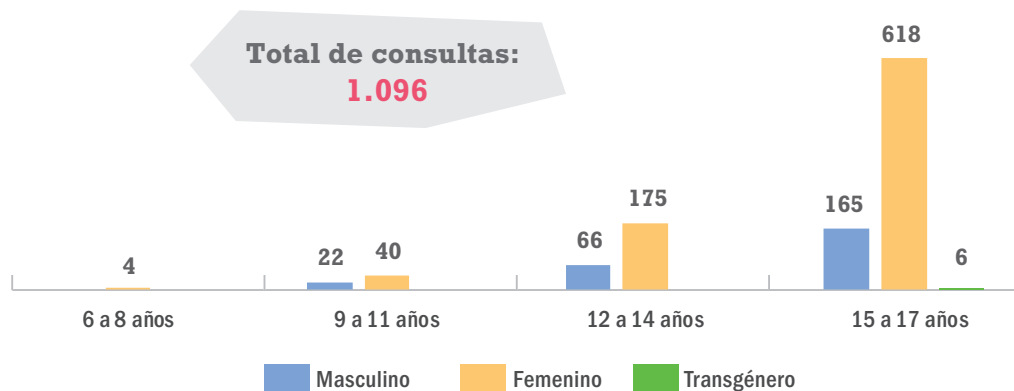
Se recibieron 1.096 consultas de niñas, niños y adolescentes desde septiembre 2008 a septiembre 2021. Desde 2018 los llamados se recibieron desde toda Argentina. Con la pandemia del COVID-19 en 2020, y el inicio del aislamiento social preventivo obligatorio (ASPO) en marzo de ese año, se incrementaron un 219%, es decir, que se triplicaron los pedidos de ayuda.

- En marzo 2020, la Línea Nacional 137 inauguró una línea de WhatsApp para quienes no tuvieran la posibilidad de realizar una consulta hablada, pero sí mediante mensajes escritos.
- Durante el 2020, el 69% de los pedidos de ayuda que realizaron las niñas, niños y adolescentes fue desde sus teléfonos celulares y la aplicación de mensajería instantánea WhatsApp, y en 2021, hasta septiembre, el 82%, lo que nos muestra una tendencia creciente en la modalidad de contacto con el Programa de 13 puntos porcentuales.

Gráfico 19.

Cantidad de niñas, niños y adolescentes víctimas de violencia familiar que se comunicaron con el Programa por rango de edad y género.

Argentina, septiembre 2008- septiembre 2021. En valores absolutos.



Fuente: Base de datos del Programa "Las Víctimas Contra Las Violencias".

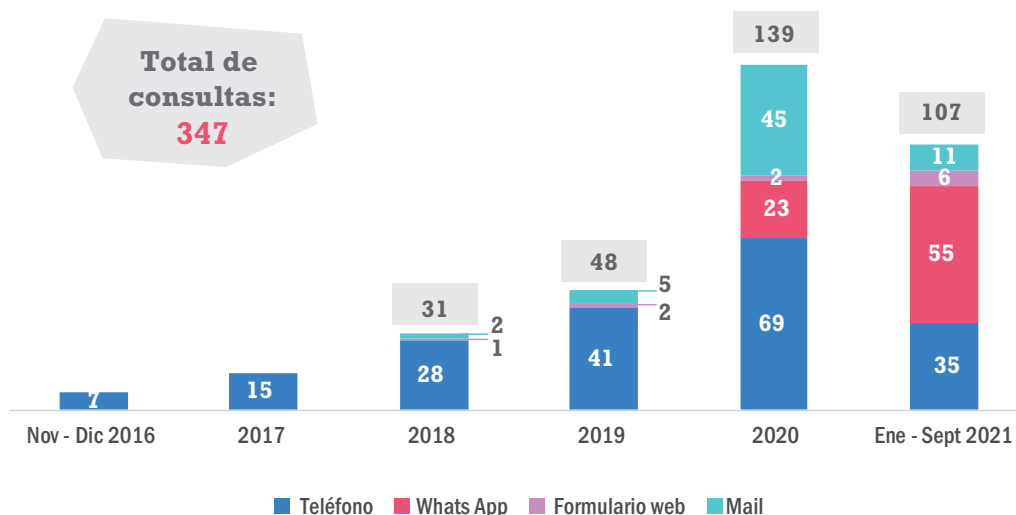
- El 6,6% de las niñas, niños y adolescentes que se comunicaron con el Programa tenían entre 6 y 11 años y el 93,4% eran adolescentes de 12 a 17 años.
- El 77,7% eran niñas y adolescentes de género femenino, el 21,9% de género masculino y el 0,4% transgénero.
- En el 87% de las veces el pedido de ayuda fue para sí y/o sus hermanas/os; en el 13%, para pedir ayuda para sí, su madre y hermanas/os.
- El 75,2% de las niñas, niños y adolescentes que se comunicaron con el Programa eran víctimas de su padre o madre (37,9% y 37,3%, respectivamente).
- De las víctimas femeninas de entre 14 y 17 años agredidas por sus parejas y exparejas, el 64% tienen hijas/os recién nacidas/os hasta 2 años y, al menos en el 1% de los casos, relatan haber perdido embarazos por los golpes o haber sido golpeadas desde el embarazo. Las edades de sus parejas o exparejas agresoras son un 1% adolescentes de 15 a 17 años, 57% hombres de 18 a 33 años y en el 32% no se conoce la edad.
- El 70,6% de las niñas, niños y adolescentes se comunicaron por situaciones de violencia física y psicológica, y el 26,7% por violencia psicológica.

Niñas, niños y adolescentes víctimas de violencia sexual

Gráfico 20.

Cantidad de niñas, niños y adolescentes víctimas de violencia sexual que se comunicaron con el Programa.

Argentina, noviembre 2016 - septiembre 2021. En valores absolutos.



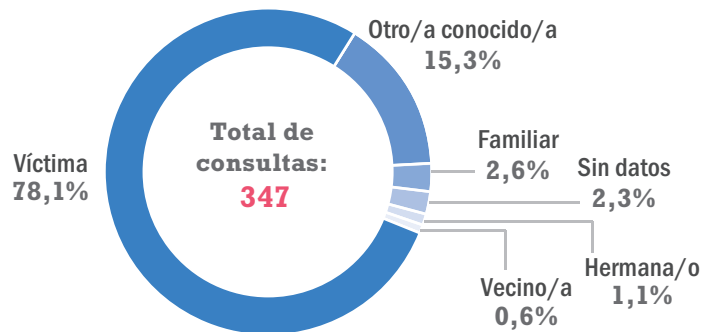
Fuente: Base de datos del Programa "Las Víctimas Contra Las Violencias".

- Entre noviembre 2016 y septiembre 2021 se recibieron 347 comunicaciones de violencia sexual realizadas por niñas, niños y adolescentes, desde todo el país. En el año 2020 se registró un incremento del 190% respecto al año 2019.
- Durante el 2020, el 17% de los pedidos de ayuda que realizaron las niñas, niños y adolescentes fue desde sus teléfonos celulares y la aplicación de mensajería instantánea WhatsApp, y en 2021 (hasta septiembre) el 51%, lo que nos muestra una tendencia creciente en la modalidad de contacto con el Programa de 34 puntos porcentuales.
- Comparando los 9 meses que se analizan del 2021 contra los 9 meses que estuvo en funcionamiento en 2020, se incrementó en un 139% la cantidad de consultas que ingresaron por WhatsApp (23 a 55).

Gráfico 21.

Consultas realizadas por niñas, niños y adolescentes al Programa según quién se comunica.

Argentina, noviembre 2016-septiembre 2021. En porcentaje.



Fuente: Base de datos del Programa "Las Víctimas Contra Las Violencias".

- El 78,1% de las niñas, niños y adolescentes que se contactaron con el Programa, lo hicieron por situaciones de violencia sexual que ellas/os mismos/as habían padecido.
- Un 15,3% eran amigas/os o conocidos no familiares de la víctima.
- El 83,6% de las víctimas por las que consultaron las niñas, niños y adolescentes eran femeninas, el 13,5% masculinas, el 0,3% transgénero. No se cuenta con esta información en un 2,6% de los casos.
- De las consultas que realizaron las niñas, niños y adolescentes, un 24,2% de los agresores no tenía relación o vínculo previo con la víctima; un 17,3% era conocido no familiar (amigos/as, vecinos/as, etc.); y un 43,2% era familiar: 10,2% padrastro; 6,6% padre; 6,6% tío; 2,3% abuelo; 3,7% hermano; 1,4% expareja; 1,2% pareja actual; 1,4% madre; 0,6% hermana; y un 9,2% otro familiar. No se cuenta con esta información en un 15,3% de los casos.
- El 47,5% de los llamados referían a abusos sexuales; el 16,3% a amenazas de publicación de fotos íntimas; 12,5% a acoso sexual por redes sociales, entre otros.

Consideraciones finales

Durante el periodo analizado, las consultas al Programa Las Víctimas Contra Las Violencias aumentaron un 15% respecto al mismo periodo del año anterior, y se incrementaron considerablemente las consultas realizadas por niñas, niños y adolescentes.¹ Además, al incorporarse la Línea de WhatsApp, ésta posibilitó un nuevo canal de acceso adaptado a niñas, niños y adolescentes².

Las víctimas (tanto adultas como niñas, niños y adolescentes) siguen siendo las principales consultantes por violencia familiar, mientras que en violencia sexual, son sus familiares.

1 Cabe destacar que en septiembre del año 2020 se había implementado una Campaña Nacional especialmente destinada al acceso de niñas, niños y adolescentes al Programa.

2 También a otras personas que por ejemplo no pueden hablar por teléfono por tener cerca de su agresor.

Se observa que 5 de cada 10 víctimas registradas totales en el periodo fueron niñas, niños y adolescentes. Esto difiere según tipo de violencia: 45% en familiar y 58% sexual. La mayoría de las víctimas niñas, niños y adolescentes totales (6 de cada 10) siguen siendo de género femenino, y la diferencia según género se amplía a mayor edad.

En situaciones de violencia familiar, la cantidad de víctimas femeninas niñas, niños y adolescentes se mantiene constante en los diversos rangos etarios, mientras que en situaciones de violencia sexual, se incrementa notoriamente a medida que aumenta el rango etario de las víctimas (se triplican de 6 a 11 años respecto de 0 a 5, y se duplican de 12 a 17 años respecto a 6 a 11).

En cuanto a los niños y adolescentes varones, en violencia familiar se mantienen constantes entre los 0 y 11 años, y disminuyen de 12 a 17. En violencia sexual, aumenta la cantidad a medida que avanza la edad de las víctimas, pero el incremento es menos significativo que en las víctimas femeninas.

En situaciones de violencia familiar se registraron seis víctimas niñas, niños y adolescentes transgénero, y en violencia sexual, una.

En relación a los agresores, en situaciones de violencia familiar, 8 de cada 10 niñas, niños y adolescentes fueron agredidas/os por su padre o madre. Mientras que, en situaciones de violencia sexual, 7 de cada 10 fueron violentadas por alguien de su entorno cercano. Dentro de los agresores sexuales con vínculo familiar, 4 de cada 10 niñas, niños y adolescentes víctimas fueron agredidas por su padre o padrastro, y 3 de cada 10 por su tío, abuelo o hermano/a.

Durante el 2020, el 50% las consultas respecto a violencia familiar y/o sexual que realizaron las niñas, niños y adolescentes fue mediante WhatsApp, y en 2021, hasta septiembre, el 72%.

El género de las niñas, niños y adolescentes consultantes es mayoritariamente femenino: en violencia familiar, el 78%, y en violencia sexual, el 84%. En violencia familiar, todas las niñas, niños y adolescentes consultantes eran las víctimas del caso, mientras que en sexual, un 78%. El 75% de las consultantes niñas, niños o adolescentes por violencia familiar fueron violentadas por su padre y madre (38% y 37%, respectivamente).

Por último y, tal como lo demuestran especialmente los datos de esta Serie, las TICs³ representan -indudablemente- herramientas eficientes a favor de las niñas, niños y adolescentes en situación de violencia familiar y/o sexual y su acceso al ejercicio de sus derechos. Asimismo, la evidencia advierte sobre la necesidad de que el Estado continúe visibilizando la problemática del abuso sexual y malos tratos contra niñas, niños y adolescentes y, fortaleciendo las acciones tendientes a la prevención, promoción y protección de sus derechos.

3 Tecnologías de la Información y Comunicación.

Dirección Editorial

Dra. Eva Giberti, Coordinadora del Programa Las Víctimas Contra Las Violencias

Dr. Víctor Hugo Oyarzo, Subsecretario de Acceso a la Justicia,
Ministerio de Justicia y Derechos Humanos de la Nación

Dra. Azul Romero Beery, Directora Nacional de Asistencia a las Víctimas,
Ministerio de Justicia y Derechos Humanos de la Nación

Sabrina Viola, Especialista en Protección a. i., UNICEF Argentina

Producción de Contenidos

Kevin Wierzbinsky

Alejandra Sánchez Nieto

Helga Fourcade

Magali Lamfir

Colaboración

M. Federica Otero

Carina Rago

Karina Vukusic

Diseño

Valeria Goldsztein

Fecha de elaboración

Noviembre 2021